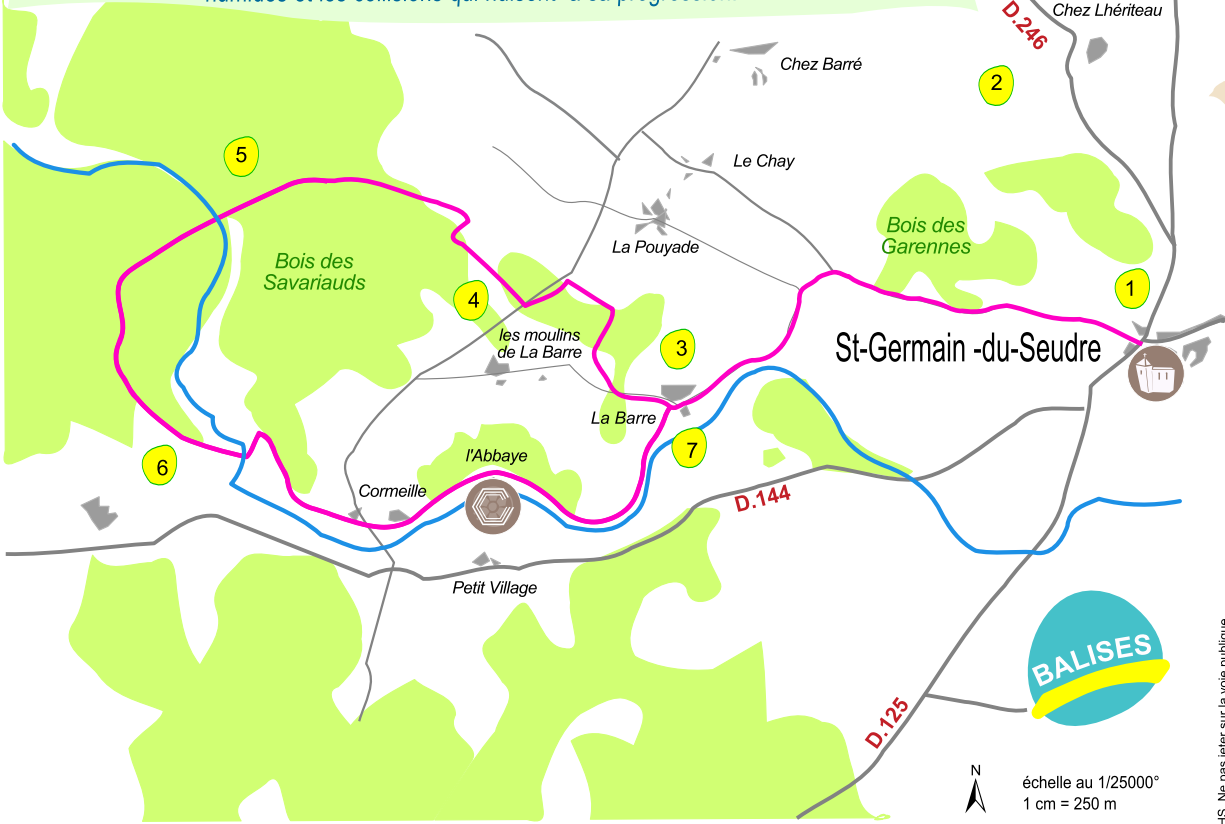




Sa population est passée de 50 000 individus au début du 20ème siècle à 1500 en 1980. C'est une espèce aujourd'hui strictement protégée, si la chasse et le piégage ont été les causes directes de sa quasi disparition, désormais ce sont la pollution, la diminution des zones humides et les collisions qui nuisent à sa progression.



-  abbaye de Cormeille fondée au XIème siècle par le moine Robert d'Arbrissel il subsiste une chapelle (privée).
-  église de St Germain du Seudre. Observez le portail de l'église, orné de 16 têtes de coursiers jointes par un mors unique, emblème des passions fougueuses.




La Loutre

Pas si petite avec son mètre de longueur et ses 7 à 10 kg, mais si fragile ! Menacé d'extinction, c'est aux hommes qu'il appartient de veiller à la qualité de l'environnement pour l'aider à reconquérir son territoire

conception - illustration (Marion Schmeid) : CdCHS Ne pas jeter sur la voie publique

Une agréable diversité de paysages et de parcours pour un petit circuit.

 Au fil de l'eau
St Germain du Seudre
 circuit n°17 

- 1
- 2
- 3
- 4
- 5
- 6
- 7

- 1 Départ, église de St Germain du Seudre. Rejoindre la D.125, tourner à gauche, puis prendre à droite la route de La Pouyade. Prendre la chemin vers la droite qui traverse la Garenne.
- 2 A l'intersection, suivre la Direction la Pouyade à gauche, puis La Barre à gauche encore.
- 3 Sortir du hameau, prendre la bifurcation à droite vers Les Moulins. Faire 100 m. et prendre le chemin qui monte vers la droite, il part en patte d'oie, suivre celui de gauche : traverser le bois. Prendre à gauche vers le moulin et arrivé à la route, à gauche.
- 4 Tourner à droite sur un chemin empierré qui longe le bois avant d'y pénétrer, il tourne à droite en lisière et repart à gauche pour redescendre jusqu'à la Seudre (1 km).
- 5 Traverser le ruisseau et suivre le chemin, il vire à la gauche (panorama sur les Tuileries) puis redescendre vers la Seudre.
- 6 Traverser de nouveau le ruisseau et le suivre vers la droite jusqu'au lieu-dit Cormeille. Continuer de suivre la Seudre en direction de l'abbaye (500 m.) puis La Barre (500 m.).
- 7 Au hameau de la Barre suivre le cheminement du début en sens inverse vers St Germain du Seudre.

A ton avis ?
 Combien de temps une loutre peut-elle rester en apnée?
 see broies', mais ses monstaches n'itits seipiens b'ennent le l'obeur de
 'ndr'g' gmn : En chassé sous l'eau, elle ne peut plus sentir l'obeur de